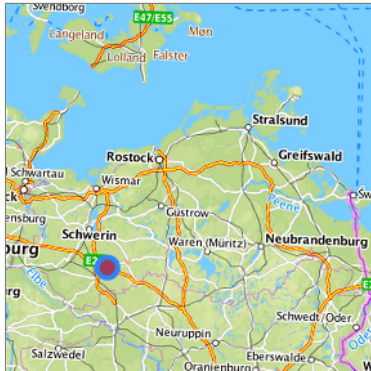
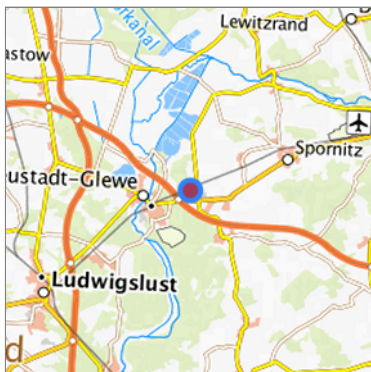


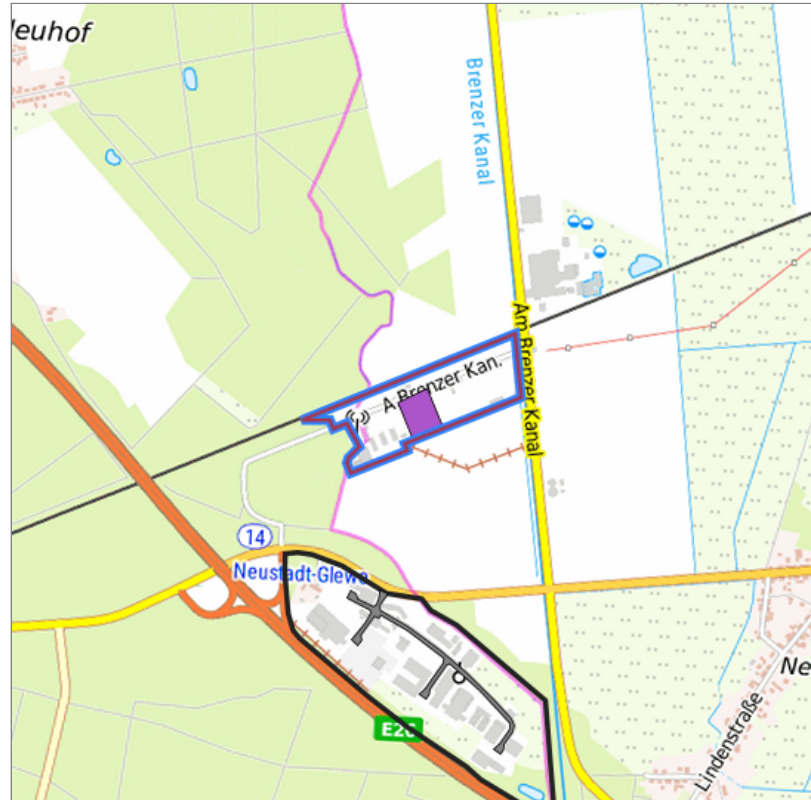
Brenz "Am Brenzer Kanal" Industriegebiet in Brenz, Landkreis Ludwigslust-Parchim



Lage in Mecklenburg-Vorpommern










Lage in der gesuchten Region



Detaildarstellung der gesuchten Gewerbefläche

Legende

Verfügbarkeiten

 Sofort	 Kurzfristig (bis 2 Jahre)	 Mittelfristig (2-5 Jahre)
 Langfristig (> 5 Jahre)	 Optionsfläche (verbindlich reserviert)	 Betriebliche Vorsorgefläche
 Nicht verfügbar		

Bruttofläche (ha)	14,28
Nettofläche (ha)	40
Beschreibung	Das Industriegebiet "Am Brenzer Kanal" befindet sich westlich der Gemeinde Brenz mit direktem Anschluss an die BAB 24 und die B 191.
Branchenschwerpunkte	keine Angabe
Standorttyp des Gewerbegebiets	Standort für emissionsintensives Gewerbe, klassisches Gewerbegebiet
Belegte Fläche (ha)	1,62

Verkehrsanbindung

Autobahn	A 24 Hamburg - Berlin	0,3 km
Regionalflughafen	Hamburg	115,0 km
Hafen	Hafen Wismar	80,0 km
Hafen	Hamburg	120,0 km
Schienerpersonenverkehr	Bahnhof Neustadt-Glewe	3,5 km
Angabe des Vorhandenseins von ÖPNV	keine Angabe	

Fotos



Informationen über Brenz

BIP/pro Kopf (in €) (Kreisebene)	25.438,00
Arbeitslosenquote (in %) (Kreisebene)	5,80
Einwohnerzahl der Gemeinde	503
Gewerbesteuerhebesatz (in %)	381
Grundsteuer B (in %)	427

Kontakt

Berit Steinberg
Wirtschaftsförderungsgesellschaft Südwestmecklenburg mbH
Geschäftsführerin
Lindenstraße 30
19288 Ludwigslust
[+49 3871 722-5600](tel:+4938717225600)
info@invest-swm.de
www.invest-swm.de