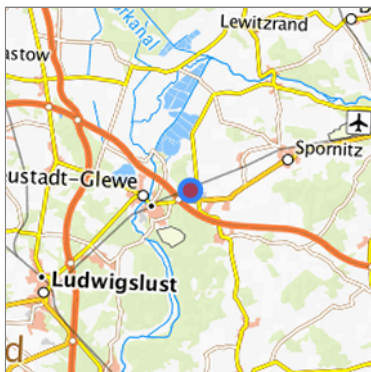


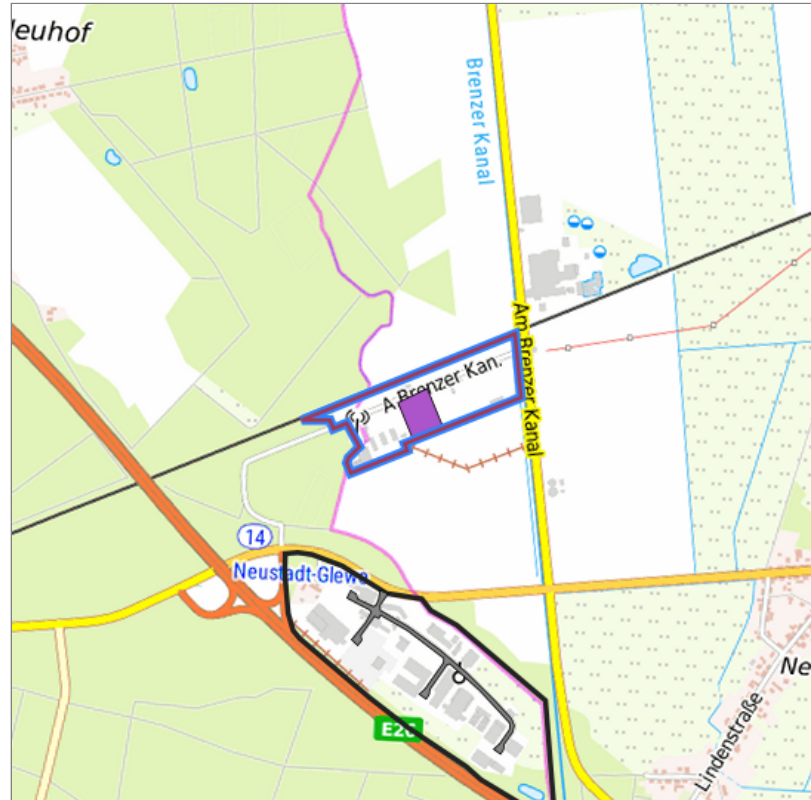
## Brenz "Am Brenzer Kanal" Industriegebiet in Brenz, Landkreis Ludwigslust-Parchim



Lage in Mecklenburg-Vorpommern










Lage in der gesuchten Region



Detaildarstellung der gesuchten Gewerbefläche

### Legende

#### Verfügbarkeiten

 Sofort	 Kurzfristig (bis 2 Jahre)	 Mittelfristig (2-5 Jahre)
 Langfristig (> 5 Jahre)	 Optionsfläche (verbindlich reserviert)	 Betriebliche Vorsorgefläche
 Nicht verfügbar		

Bruttofläche (ha)	14,28
Nettofläche (ha)	40
Beschreibung	Das Industriegebiet "Am Brenzer Kanal" befindet sich westlich der Gemeinde Brenz mit direktem Anschluss an die BAB 24 und die B 191.
Branchenschwerpunkte	keine Angabe
Standorttyp des Gewerbegebiets	Standort für emissionsintensives Gewerbe, klassisches Gewerbegebiet
Belegte Fläche (ha)	1,62

## Verkehrsanbindung

<b>Autobahn</b>	A 24 Hamburg - Berlin	0,3 km
<b>Regionalflughafen</b>	Hamburg	115,0 km
<b>Hafen</b>	Hafen Wismar	80,0 km
<b>Hafen</b>	Hamburg	120,0 km
<b>Schienerpersonenverkehr</b>	Bahnhof Neustadt-Glewe	3,5 km
Angabe des Vorhandenseins von ÖPNV	keine Angabe	

## Fotos



## Informationen über Brenz

BIP/pro Kopf (in €) (Kreisebene)	25.438,00
Arbeitslosenquote (in %) (Kreisebene)	5,80
Einwohnerzahl der Gemeinde	503
Gewerbsteuerhebesatz (in %)	381
Grundsteuer B (in %)	427

## Kontakt

Berit Steinberg  
Wirtschaftsförderungsgesellschaft Südwestmecklenburg mbH  
Geschäftsführerin  
Garnisonsstr. 7  
19288 Ludwigslust  
[+49 3871 722-5600](tel:+4938717225600)  
[info@invest-swm.de](mailto:info@invest-swm.de)  
[www.invest-swm.de](http://www.invest-swm.de)